【椅子カバー　ショート】　サイズ：W470×H450

□…仕上り線（実際に設置した際に見えるサイズです。）
□…塗り足し線（この線まで塗り足しをつけて下さい。）
□…文字範囲線（文字やロゴ等はこの中に配置して下さい。）

【入稿前のチェック】
- □ 文字はアウトライン化されていますか？
- □ 塗り足しはついていますか？
- □ カラーモードは CMYK ですか？
- □ 使用している画像の解像度は 300～400pixel ですか？
- □ 画像は全て正しくリンク（または埋め込み）されていますか？
- □ 透明効果を使用している画像は埋め込まれていますか？
- □ 切れてはいけない文字などは水色ラインの内側に収まっていますか？

入稿データ
490×470mm

仕上りイメージ

470×450mm



★ご注意ください

入稿データ
490×470mm
赤部分（塗り足しを含む）



仕上り（黒線部分）
470×450mm

※黒線～破線部分：バイアステープ
※大事なデザインは、破線より内側にしてください。
※aiデータにはバイアステープのイメージは
　入れないようにしてください。

バイアステープ色指定：

背面生地色指定：